

IVS 100/40

Das Basismodell unserer Superklasse-Industriesauger: der IVS 100/40 mit 4-kW-Seitenkanalverdichter, M-geprüftem Sternfilter und horizontaler Filterabrüttlung mit mechanischem Getriebe.



Bestell-Nr. 1.573-620.0

- Antistatische Ausstattung
- Extragroße Filterfläche
- Pol-Wendestecker

Technische Daten

EAN-Code		4054278238463
Stromart	Ph / V / Hz	3 / 400 / 50
Luftmenge	l/s / m³/h	138 / 500
Vakuum	mbar / kPa	175 / 17,5
Behälterinhalt	l	100
Behältermaterial		Edelstahl
Aufnahmeleistung	kW	4,2
Aufnahmetyp		Elektrisch
Anschlussnennweite		DN 70
Zubehöرنennweite		DN 70 / DN 50
Schalldruckpegel	dB(A)	75
Staubklasse Hauptfilter		M
Filterfläche Hauptfilter	m²	2,2
Gewicht ohne Zubehör	kg	130
Gewicht inkl. Verpackung	kg	142,8
Abmessungen (L × B × H)	mm	1202 × 771 × 1470

Dieses Gerät ist einweisungspflichtig.

Ausstattung

Zubehör im Lieferumfang	nein
Behälterentleerung	Absetzfahrgestell

■ Im Lieferumfang enthalten.



Verschleißfreier Seitenkanalverdichter

- Mit 4 kW Aufnahme und Sanftanlauf zum Saugen großer Mengen Staub und Feststoffe.
- Für eine starke Saugleistung und mindestens 20.000 Stunden Lebensdauer.
- Geeignet für Einsätze im Mehrschichtbetrieb und/oder mit mehreren Saugstellen.



Manuelle IVS-Filterabreinigung

- Bei Bedarf mühelos mittels eines ergonomisch platzierten Hebels bedienbar.
- Verlängert die Standzeit des Filters und reduziert somit den Wartungsaufwand.
- Identische Abreinigungsergebnisse, unabhängig vom eingesetzten Kraftaufwand.



Ausgestattet mit extragroßem Sternfilter

- Zur sicheren Aufnahme von Feststoffen und Stäuben bis zur Staubklasse M.
- Auch für große Mengen Staub geeignet.


ZUBEHÖR VON IVS 100/40 1.573-620.0



		Bestell-Nr.	Beschreibung	
ZUBEHÖRSETS				
Zubehörsets Feststoffe / Stäube				
Zubehörsset Backofenreinigung DN50 Expert	1	9.989-938.0	Zubehörsset für Backofenreinigung: ME-Schlauch 3 m (9.989-979.0), Handgriff (9.989-899.0), Saugrohr (9.989-929.0), Bodendüse (9.989-935.0), Reduzierung (9.989-712.0), Adapter (9.993-011.0).	<input type="checkbox"/>
Zubehörsset Backofenreinigung DN40 Expert	2	9.989-939.0	Zubehörsset für Backofenreinigung: ME-Schlauch 3 m (9.989-976.0), Handgriff (9.989-898.0), Saugrohr (9.989-928.0), Bodendüse (9.989-934.0), Reduzierung (9.989-713.0), Adapter (9.993-012.0).	<input type="checkbox"/>
Zubehörsset Lebensmittel DN40 Expert	3	9.989-940.0	Zubehörsset DN40 für Lebensmittel: PU-Schlauch 3 m (9.989-970.0), Handgriff (9.989-898.0), Standarddüse (9.989-838.0), Bürste (9.989-879.0), Reduzierung (9.989-713.0), Adapter (9.993-012.0).	<input type="checkbox"/>
Zubehörsset Lebensmittel DN50 Expert	4	9.989-941.0	Zubehörsset DN50 für Lebensmittel: PU-Schlauch 3 m (9.989-973.0), Handgriff (9.989-899.0), Standarddüse (9.989-844.0), Bürste (9.989-880.0), Reduzierung (9.989-712.0), Adapter (9.993-011.0).	<input type="checkbox"/>
Zubehörsset Überkopfreinigung DN40 Expert	5	9.989-942.0	Zubehörsset DN40 für Überkopfreinigung: Saugrohre (9.989-920.0/9.993-008.0), Handgriffe (9.989-916.0/9.989-918.0), Standarddüse (9.989-838.0), Bürste (9.989-879.0), Adapter (9.993-012.0).	<input type="checkbox"/>
Zubehörsset Überkopfreinigung DN50 Expert	6	9.989-943.0	Zubehörsset DN50 für Überkopfreinigung: Saugrohre (9.989-921.0/9.993-009.0), Handgriffe (9.989-917.0/9.989-919.0), Standarddüse (9.989-844.0), Bürste (9.989-880.0), Adapter (9.993-011.0).	<input type="checkbox"/>
Bodenreinigungsset trocken Advanced DN50	7	9.990-894.0	Bodenreinigungsset trocken Advanced: Schlauch EVA (9.990-924.0), Handgriff (9.990-930.0), 2 x Saugrohr (9.990-934.0), Bodendüse (9.990-936.0), Standarddüse (9.980-761.0).	<input type="checkbox"/>
DÜSEN				
Standarddüsen				
Standarddüse Silikon FDA DN-F40 blau	8	9.989-835.0		<input type="checkbox"/>
Standarddüse Silikon FDA DN-F40 grün	9	9.989-836.0		<input type="checkbox"/>
Standarddüse Silikon FDA DN-F40 rot	10	9.989-837.0		<input type="checkbox"/>
Standarddüse Silikon FDA DN-F40 transparent	11	9.989-838.0		<input type="checkbox"/>
Standarddüse Silikon FDA DN-F40 weiß	12	9.989-839.0		<input type="checkbox"/>
Standarddüse Silikon FDA DN-F40 gelb	13	9.989-840.0		<input type="checkbox"/>
Standarddüse Silikon FDA DN-F50 blau	14	9.989-841.0		<input type="checkbox"/>

■ Im Lieferumfang enthalten. □ Mögliches Zubehör.


ZUBEHÖR VON IVS 100/40 1.573-620.0



	Bestell-Nr.	Beschreibung		
DÜSEN				
Standarddüsen				
Standarddüse Silikon FDA DN-F50 grün	15	9.989-842.0	<input type="checkbox"/>	
Standarddüse Silikon FDA DN-F50 rot	16	9.989-843.0	<input type="checkbox"/>	
Standarddüse Silikon FDA DN-F50 transparent	17	9.989-844.0	<input type="checkbox"/>	
Standarddüse Silikon FDA DN-F50 weiß	18	9.989-845.0	<input type="checkbox"/>	
Standarddüse Silikon FDA DN-F50 gelb	19	9.989-846.0	<input type="checkbox"/>	
Standarddüse PVC DN50	20	9.989-673.0	Elektrisch leitende Standarddüse aus PVC. DN 50.	<input type="checkbox"/>
Standarddüse PVC DN70	21	9.989-676.0	Elektrisch leitende Standarddüse aus PVC. DN 70.	<input type="checkbox"/>
Standarddüse Silikon DN40	22	9.988-401.0	Elastische Standarddüse aus Silikon, Innenkonus DN 40.	<input type="checkbox"/>
Standarddüse Silikon DN50	23	9.988-402.0		<input type="checkbox"/>
Standarddüse Silikon DN70	24	9.989-672.0	Elektrisch leitende Standarddüse aus Silikon. DN 70.	<input type="checkbox"/>
Standard Düse Gummi schneidbar DN50	25	9.989-675.0	Standarddüse, elektrisch leitend, aus schneidbarem Gummi. DN 50.	<input type="checkbox"/>
Standarddüse Alu DN50	26	9.980-749.0	Schrägdüse aus eloxiertem Aluminium, elektrisch leitend, DN 50.	<input type="checkbox"/>
Standarddüse Alu DN70	27	9.989-663.0	Standarddüse aus Aluminium. Elektrisch leitend. DN 70.	<input type="checkbox"/>
Standarddüsen biegsam				
Standarddüse biegsam PVC DN50	28	9.981-421.0	Elektrisch leitende, flexible Runddüse aus verzinktem Stahl, DN 50, mit Gummimundstück DN 30.	<input type="checkbox"/>

■ Im Lieferumfang enthalten. □ Mögliches Zubehör.

ZUBEHÖR VON IVS 100/40 1.573-620.0



	Bestell-Nr.	Beschreibung	
DÜSEN			
Standarddüsen biegsam			
Standarddüse biegsam PVC DN70	29	9.981-422.0	Flexible, elektrisch leitende Standarddüse, DN 70, mit Gummimundstück. <input type="checkbox"/>
Standarddüse biegsam abgewinkelt 90° PP DN50	30	9.981-430.0	Flexible, elektrisch leitende Winkeldüse DN 50, Länge: 800 mm. <input type="checkbox"/>
Bodendüsen			
Bodendüse Edelstahl AISI 304 DN-F40 blau	31	9.989-861.0	<input type="checkbox"/>
Bodendüse Edelstahl AISI 304 DN-F50 blau	32	9.989-862.0	<input type="checkbox"/>
Bodendüse Edelstahl AISI 304 DN-F40 grün	33	9.989-863.0	<input type="checkbox"/>
Bodendüse Edelstahl AISI 316L DN-F50 grün	34	9.989-864.0	<input type="checkbox"/>
Bodendüse Edelstahl AISI 316L DN-F40 rot	35	9.989-865.0	<input type="checkbox"/>
Bodendüse Edelstahl AISI 316L DN-F50 rot	36	9.989-866.0	<input type="checkbox"/>
Bodendüse Edelstahl AISI 316L DN-F40 transparent	37	9.989-867.0	<input type="checkbox"/>
Bodendüse Edelstahl AISI 316L DN-F50 transparent	38	9.989-868.0	<input type="checkbox"/>
Bodendüse Edelstahl AISI 316L DN-F40 weiß	39	9.989-869.0	<input type="checkbox"/>
Bodendüse Edelstahl AISI 316L DN-F50 weiß	40	9.989-870.0	<input type="checkbox"/>
Bodendüse Edelstahl AISI 316L DN-F40 gelb	41	9.989-871.0	<input type="checkbox"/>
Bodendüse Edelstahl AISI 316L DN-F50 gelb	42	9.989-872.0	<input type="checkbox"/>

■ Im Lieferumfang enthalten. □ Mögliches Zubehör.

ZUBEHÖR VON IVS 100/40 1.573-620.0



43-44



45-46



47-48



49



50-51



52-53



54



55




56-57

	Bestell-Nr.	Beschreibung	
DÜSEN			
Bodendüsen			
Bodendüse Edelstahl AISI 316L DN-F40	43 9.989-914.0		<input type="checkbox"/>
Bodendüse Edelstahl AISI 316L DN-F50	44 9.989-915.0		<input type="checkbox"/>
Bodendüse Edelstahl 400 mm DN-F40	45 9.989-934.0		<input type="checkbox"/>
Bodendüse Edelstahl 400 mm DN-F50	46 9.989-935.0		<input type="checkbox"/>
Bodendüse Aluminium 400 mm DN-F40	47 9.989-936.0		<input type="checkbox"/>
Bodendüse Aluminium 400 mm DN-F50	48 9.989-937.0		<input type="checkbox"/>
Bodendüse Alu 200 mm DN50	49 9.981-426.0	Bodendüse, DN 50, mit 200 mm Saugbreite.	<input type="checkbox"/>
Bodendüse Alu 370 mm DN50	50 9.989-664.0	Bodendüse, 370 mm, aus Aluminium. Elektrisch leitend. DN 50.	<input type="checkbox"/>
Bodendüse Alu el 370 mm DN50	51 9.987-612.0	Elektrisch leitende Allzweckbodendüse, 370 mm breit, DN 50.	<input type="checkbox"/>
Bodendüse Aluminium 500 mm DN50	52 9.989-684.0	Bodendüse, 500 mm, aus Aluminium. Elektrisch leitend. DN 50.	<input type="checkbox"/>
Bodendüse Alu el 500 mm DN50	53 9.981-925.0	Bodendüse mit 500 mm Saugbreite und Drehgelenk. DN 50, elektrisch leitend.	<input type="checkbox"/>
Bodendüse Edelstahl el 370 mm DN50	54 9.988-115.0	Bodendüse (370 mm) aus Edelstahl, elektrisch leitend, DN 50.	<input type="checkbox"/>
Bodendüse Gummileiste Öl-resist. 200 mm	55 9.981-923.0	Gummilippe mit Kunststoffleiste für Bodendüse, 220 mm breit.	<input type="checkbox"/>
Bodendüse Gummileiste 370 mm	56 9.981-914.0	Gummilippe mit Profilleiste für Bodendüse, 370 mm breit.	<input type="checkbox"/>

Mögliches Zubehör.

ZUBEHÖR VON IVS 100/40 1.573-620.0



		Bestell-Nr.	Beschreibung	
DÜSEN				
Bodendüsen				
Bodendüse Gummileiste 500 mm	57	9.981-915.0	Ölfeste Gummilippe mit Profilleiste für Bodendüse, 500 mm breit.	<input type="checkbox"/>
Bodendüse Büstenleiste el. 370 mm	58	9.984-939.0	Elektrisch leitende Gummilippe für Bodendüse, 370 mm breit.	<input type="checkbox"/>
Bodendüse Büstenleiste 500 mm	59	9.980-764.0	Bürstenleistenset Bodendüse 500 mm, mit Profilleiste.	<input type="checkbox"/>
Nutendüsen				
Fugendüse PP 15 mm × 145 mm DN50	60	9.988-117.0	Elektrisch leitende, flache Allzweckfugendüse aus Kunststoff, DN 52.	<input type="checkbox"/>
Fugendüse PU 22 mm × 175 mm DN50	61	9.981-482.0	Fugendüse aus PU, DN 50.	<input type="checkbox"/>
Fugendüse 18 mm × 120 mm DN50	62	9.981-442.0	Elektrisch leitende Nutendüse aus Stahlblech, DN 50, mit 17 Millimeter Schlitzbreite.	<input type="checkbox"/>
Fugendüse 25 mm × 120 mm DN50	63	9.981-465.0	Elektrisch leitende Nutendüse aus Stahlblech, DN 50, mit 25 mm Schlitzbreite.	<input type="checkbox"/>
Fugendüse 28 mm × 120 mm DN70	64	9.981-444.0	Elektrisch leitende Nutendüse aus Stahlblech, DN 70, mit 30 mm Schlitzbreite.	<input type="checkbox"/>
Fugendüse Edelstahl 22 mm × 220 mm DN50	65	9.988-123.0	Fugendüse aus Edelstahl, DN 42, lebensmitteltauglich.	<input type="checkbox"/>
Nutendüsen biegsam				
Nutendüse biegsam Silikon FDA DN-F50 transparent	66	9.989-847.0		<input type="checkbox"/>
Nutendüse biegsam Silikon FDA DN-F40 transparent	67	9.989-848.0		<input type="checkbox"/>
Fugendüse biegsam Silikon 65 mm DN50	68	9.988-403.0	Biegbare Fugendüse aus Silikon, DN 50.	<input type="checkbox"/>
Fugendüse biegsam 11 mm × 58 mm DN40	69	9.989-681.0	Elektrisch leitende und biegbare Nutendüse, 11 × 58 mm.	<input type="checkbox"/>
Fugendüse biegsam 12 mm × 45 mm DN50	70	9.981-424.0	Flexible, elektrisch leitende, verzinkte Nutendüse, DN 50, mit 13 mm Schlitzbreite.	<input type="checkbox"/>

Mögliches Zubehör.

ZUBEHÖR VON IVS 100/40 1.573-620.0



69, 71



72-73



74-75



76-77



78-79



80-81



82-83



84

	Bestell-Nr.	Beschreibung	
DÜSEN			
Nutendüsen biegsam			
Fugendüse biegsam 20 mm × 45 mm DN50	71	9.981-425.0	Flexible und elektrisch leitende Fugendüse aus verzinktem Stahl mit 20 mm Schlitzbreite, DN 50.
Flächendüsen			
Flächendüse Silikon FDA DN-F40 blau	72	9.989-849.0	<input type="checkbox"/>
Flächendüse Silikon FDA DN-F50 blau	73	9.989-850.0	<input type="checkbox"/>
Flächendüse Silikon FDA DN-F40 grün	74	9.989-851.0	<input type="checkbox"/>
Flächendüse Silikon FDA DN-F50 grün	75	9.989-852.0	<input type="checkbox"/>
Flächendüse Silikon FDA DN-F40 rot	76	9.989-853.0	<input type="checkbox"/>
Flächendüse Silikon FDA DN-F50 rot	77	9.989-854.0	<input type="checkbox"/>
Flächendüse Silikon FDA DN-F40 transparent	78	9.989-855.0	<input type="checkbox"/>
Flächendüse Silikon FDA DN-F50 transparent	79	9.989-856.0	<input type="checkbox"/>
Flächendüse Silikon FDA DN-F40 weiß	80	9.989-857.0	<input type="checkbox"/>
Flächendüse Silikon FDA DN-F50 weiß	81	9.989-858.0	<input type="checkbox"/>
Flächendüse Silikon FDA DN-F40 gelb	82	9.989-859.0	<input type="checkbox"/>
Flächendüse Silikon FDA DN-F50 gelb	83	9.989-860.0	<input type="checkbox"/>
Flächendüse Silikon 120 mm DN50	84	9.988-119.0	Elektrisch leitende Gummidüse, abgewinkelt, DN 50, lebensmiteltauglich.

Mögliches Zubehör.

ZUBEHÖR VON IVS 100/40 1.573-620.0



	Bestell-Nr.	Beschreibung	
DÜSEN			
Flächendüsen			
Flächendüse Alu 150 mm DN50	85	9.989-665.0	Flächendüse, 150 mm, aus Aluminium. DN 50. <input type="checkbox"/>
Flüssigkeitsdüsen			
Flüssigkeitsdüse 900 mm DN50	86	9.981-427.0	Bypassdüse, DN 50, Gesamtlänge: 1000 mm. <input type="checkbox"/>
Bohrlochdüsen			
Sacklochdüse DN40	87	9.989-671.0	Um 90° gebogene Sacklochdüse mit 60 mm Durchmesser. <input type="checkbox"/>
Sacklochdüse gewinkelt 60° DN40	88	9.989-669.0	Um 90° gebogene Sacklochdüse mit 48 mm Durchmesser. DN 40. <input type="checkbox"/>
Sacklochdüse gewinkelt 90° DN40	89	9.989-667.0	Um 90° gebogene Sacklochdüse mit 60 mm Durchmesser. DN 40. <input type="checkbox"/>
Sacklochdüse gewinkelt 90° 200 mm Verlängerung DN40	90	9.989-670.0	Um 90° gebogene Sacklochdüse mit 48 mm Durchmesser. DN 40. <input type="checkbox"/>
BÜRSTEN			
Standardbürsten			
Standardbürste 40 mm DN50	91	9.981-432.0	Flache Bürstendüse DN 50. <input type="checkbox"/>
Pinselfürsten			
Pinselfürste FDA ø 75 mm DN-F40 blau	92	9.989-873.0	<input type="checkbox"/>
Pinselfürste FDA ø 75 mm DN-F50 blau	93	9.989-874.0	<input type="checkbox"/>
Pinselfürste FDA ø 75 mm DN-F40 grün	94	9.989-875.0	<input type="checkbox"/>
Pinselfürste FDA ø 75 mm DN-F50 grün	95	9.989-876.0	<input type="checkbox"/>
Pinselfürste FDA ø 75 mm DN-F40 rot	96	9.989-877.0	<input type="checkbox"/>
Pinselfürste FDA ø 75 mm DN-F50 rot	97	9.989-878.0	<input type="checkbox"/>
Pinselfürste FDA ø 75 mm DN-F40 weiß	98	9.989-879.0	<input type="checkbox"/>

Mögliches Zubehör.

ZUBEHÖR VON IVS 100/40 1.573-620.0



98-99



100-101



102



103



104-107



108-111



112-113, 115-116

	Bestell-Nr.	Beschreibung	
BÜRSTEN			
Pinselfürsten			
Pinselfürste FDA ø 75 mm DN-F50 weiß	99	9.989-880.0	<input type="checkbox"/>
Pinselfürste FDA ø 75 mm DN-F40 gelb	100	9.989-881.0	<input type="checkbox"/>
Pinselfürste FDA ø 75 mm DN-F50 gelb	101	9.989-882.0	<input type="checkbox"/>
Pinselfürste ø 82 mm DN50	102	9.989-608.0 Elektrisch leitende Pinselfürste mit 82 mm Durchmesser. DN 50.	<input type="checkbox"/>
Flächenbürsten			
Flächenbürste 300 mm DN50	103	9.981-912.0 Saugbesen, 300 mm, mit Anschluss 45°, mit Sternschraube, Rosshaarborsten.	<input type="checkbox"/>
Zylinderbürsten			
Zylinderbürste ø 100 mm DN-F40	104	9.989-922.0	<input type="checkbox"/>
Zylinderbürste ø 200 mm DN-F40	105	9.989-923.0	<input type="checkbox"/>
Zylinderbürste ø 100 mm DN-F50	106	9.989-925.0	<input type="checkbox"/>
Zylinderbürste ø 200 mm DN-F50	107	9.989-926.0	<input type="checkbox"/>
SCHLÄUCHE			
PVC-Schläuche			
Schlauch PVC, Edelstahl-Schlauchanschlussstücke, DN40 3 m	108	9.989-962.0	<input type="checkbox"/>
Schlauch PVC, Edelstahl-Schlauchanschlussstücke, DN40 5 m	109	9.989-963.0	<input type="checkbox"/>
Schlauch PVC, Edelstahl-Schlauchanschlussstücke, DN50 3 m	110	9.989-964.0	<input type="checkbox"/>
Schlauch PVC, Edelstahl-Schlauchanschlussstücke, DN50 5 m	111	9.989-965.0	<input type="checkbox"/>
Schlauch PVC DN50 3 m	112	9.989-615.0 Elektrisch leitender PVC-Schlauch, DN 50. Temperaturbeständig bis zu 85 °C. Länge: 3 m.	<input type="checkbox"/>

Mögliches Zubehör.

ZUBEHÖR VON IVS 100/40 1.573-620.0



112-113, 115-116



114, 117



118-119, 121



120



122, 125-126



123



124, 127

	Bestell-Nr.	Beschreibung	
SCHLÄUCHE			
PVC-Schläuche			
Schlauch PVC DN50 5 m	113	9.989-616.0	Elektrisch leitender PVC-Schlauch, DN 50. Temperaturbeständig bis zu 85 °C. Länge: 5 m. <input type="checkbox"/>
Schlauch PVC DN50 15 m ohne Schlauchanschlussstücke	114	9.989-634.0	PVC-Schlauch ohne Anschlussstück, DN 50. Elektrisch leitend und temperaturbeständig bis zu 85 °C. Länge: 15 m. <input type="checkbox"/>
Schlauch PVC DN70 3 m	115	9.989-635.0	Elektrisch leitender PVC-Schlauch, DN 70. Temperaturbeständig bis zu 85 °C. Länge: 3 m. <input type="checkbox"/>
Schlauch PVC DN70 5 m	116	9.989-643.0	PVC-Schlauch, DN 70. Temperaturbeständig bis zu 85 °C und elektrisch leitend. Länge: 5 m. <input type="checkbox"/>
Schlauch PVC DN70 15 m ohne Schlauchanschlussstücke	117	9.989-636.0	PVC-Schlauch ohne Anschlussstück, DN 70. Elektrisch leitend und temperaturbeständig bis zu 85 °C. Länge: 15 m. <input type="checkbox"/>
EVA-Schläuche			
Schlauch EVA, Edelstahl-Schlauchanschlussstücke, DN40 3 m	118	9.989-982.0	<input type="checkbox"/>
Schlauch EVA DN40 5 m	119	9.989-983.0	<input type="checkbox"/>
Schlauch EVA DN50 3 m	120	9.989-984.0	<input type="checkbox"/>
Schlauch EVA DN50 5 m	121	9.989-985.0	<input type="checkbox"/>
Schlauch EVA DN50 3 m	122	9.988-090.0	Elektrisch leitender Schlauch mit DN50. Geeignet für Temperaturen von bis zu 65 °C. Länge: 3 m. <input type="checkbox"/>
Schlauch EVA DN50 5 m	123	9.988-091.0	Elektrisch leitender Schlauch mit DN50. Geeignet für Temperaturen von bis zu 65 °C. Länge: 5 m. <input type="checkbox"/>
Schlauch EVA DN50 15 m ohne Schlauchanschlussstücke	124	9.989-631.0	EVA-Schlauch ohne Anschlussstück, DN 50. Elektrisch leitend und temperaturbeständig bis zu 65 °C. Länge: 15 m. <input type="checkbox"/>
Schlauch EVA DN70 3 m	125	9.989-613.0	Elektrisch leitender EVA-Schlauch, DN 70. Temperaturbeständig bis zu 65 °C. Länge: 3 m. <input type="checkbox"/>
Schlauch EVA DN70 5 m	126	9.989-624.0	Elektrisch leitender EVA-Schlauch, DN 70. Temperaturbeständig bis zu 65 °C. Länge: 5 m. <input type="checkbox"/>

Mögliches Zubehör.

ZUBEHÖR VON IVS 100/40 1.573-620.0



124, 127



128-129



130-131



132-135



136-140

	Bestell-Nr.	Beschreibung	
SCHLÄUCHE			
EVA-Schläuche			
Schlauch EVA DN70 15 m ohne Schlauchanschlussstücke	127	9.989-632.0	EVA-Schlauch ohne Anschlussstück, DN 70. Elektrisch leitend und temperaturbeständig bis zu 65 °C. Länge: 15 m. <input type="checkbox"/>
Schlauch Montagesets			
Schlauch Montageset DN50	128	9.989-628.0	Mehrteiliger Schlauchverbindingssatz, DN 50. <input type="checkbox"/>
Schlauch Montageset DN70	129	9.989-629.0	Mehrteiliger Schlauchverbindingssatz, DN 70. <input type="checkbox"/>
Schlauchmontageset Edelstahl AISI 304 DN40	130	9.989-986.0	Schlauchmontageset in Nennweite DN 40 aus Edelstahl. Inhalt: 1 Schlauchanschlussstück, 1 Schlauchanschluss (drehbar), 2 Schlauchschellen, 2 Schlauchendstücke (schwarz), 1 PE-Flachbeutel. <input type="checkbox"/>
Schlauchmontageset Edelstahl AISI 304 DN50	131	9.989-987.0	Schlauchmontageset in Nennweite DN 50 aus Edelstahl. Inhalt: 1 Schlauchanschlussstück, 1 Schlauchanschluss (drehbar), 2 Schlauchschellen, 2 Schlauchendstücke (schwarz), 1 PE-Flachbeutel. <input type="checkbox"/>
PU-Schläuche			
Schlauch PU DN40 3 m	132	9.989-966.0	<input type="checkbox"/>
Schlauch PU DN40 5 m	133	9.989-967.0	<input type="checkbox"/>
Schlauch PU DN50 3 m	134	9.989-968.0	<input type="checkbox"/>
Schlauch PU DN50 5 m	135	9.989-969.0	<input type="checkbox"/>
Schlauch PU FDA DN40 3 m	136	9.989-970.0	<input type="checkbox"/>
Schlauch PU FDA DN40 5 m	137	9.989-971.0	<input type="checkbox"/>
Schlauch PU FDA DN40 15 m	138	9.989-972.0	<input type="checkbox"/>
Schlauch PU FDA DN50 3 m	139	9.989-973.0	<input type="checkbox"/>
Schlauch PU FDA DN50 5 m	140	9.989-974.0	<input type="checkbox"/>

Mögliches Zubehör.

ZUBEHÖR VON IVS 100/40 1.573-620.0



141



142-143, 145-146



144, 147



148-152



154

	Bestell-Nr.	Beschreibung	
SCHLÄUCHE			
PU-Schläuche			
Schlauch PU FDA DN50 15 m	141	9.989-975.0	<input type="checkbox"/>
Schlauch PU DN50 3 m	142	9.989-619.0	<input type="checkbox"/>
Schlauch PU DN50 5 m	143	9.989-620.0	<input type="checkbox"/>
Schlauch PU DN50 15 m ohne Anschlüsse	144	9.989-638.0	<input type="checkbox"/>
Schlauch PU DN70 3 m	145	9.989-644.0	<input type="checkbox"/>
Schlauch PU DN70 5 m	146	9.989-645.0	<input type="checkbox"/>
Schlauch PU DN70 15 m ohne Anschlüsse	147	9.989-639.0	<input type="checkbox"/>
ME-PU-Schläuche			
Schlauch ME DN40 3 m	148	9.989-976.0	<input type="checkbox"/>
Schlauch ME DN40 5 m	149	9.989-977.0	<input type="checkbox"/>
Schlauch ohne Anschluss ME DN40 15 m	150	9.989-978.0	<input type="checkbox"/>
Schlauch ME DN50 3 m	151	9.989-979.0	<input type="checkbox"/>
Schlauch ME DN50 5 m	152	9.989-980.0	<input type="checkbox"/>
Schlauch ohne Anschluss ME DN50 15 m	153	9.989-981.0	<input type="checkbox"/>
HANDGRIFFE			
Krümmer Aluminium 45° DN50	154	9.989-547.0	<input type="checkbox"/>

Mögliches Zubehör.



ZUBEHÖR VON IVS 100/40 1.573-620.0



	Bestell-Nr.	Beschreibung	
HANDGRIFFE			
Handgriff Edelstahl AISI 304 gebogen DN40 auf DN-F40	155	9.989-896.0	<input type="checkbox"/>
Handgriff Edelstahl AISI 304 gebogen DN50 auf DN-F50	156	9.989-897.0	<input type="checkbox"/>
Handgriff Edelstahl AISI 304 gerade DN40 auf DN-F40	157	9.989-898.0	<input type="checkbox"/>
Handgriff Edelstahl AISI 304 gerade DN50 auf DN-F50	158	9.989-899.0	<input type="checkbox"/>
Handgriff Karbon 45° DN-F40	159	9.989-916.0	<input type="checkbox"/>
Handgriff Karbon 45° DN-F50	160	9.989-917.0	<input type="checkbox"/>
Handgriff Karbon 110° DN-F40	161	9.989-918.0	<input type="checkbox"/>
Handgriff Karbon 110° DN-F50	162	9.989-919.0	<input type="checkbox"/>
Handgriff DN50, gebogen	163	9.977-678.0	<input type="checkbox"/>
Handgriff gebogen 45° DN70	164	9.977-677.0	<input type="checkbox"/>
Handgriff gebogen 45° Edelstahl DN50	165	9.988-111.0	<input type="checkbox"/>
SAUGROHRE			
Saugrohr Karbon 1500 mm DN50	166	9.989-553.0	<input type="checkbox"/>
Saugrohr Edelstahl AISI 304 DN40 auf DN-F40	167	9.989-912.0	<input type="checkbox"/>
Saugrohr Edelstahl AISI 304 DN50 auf DN-F50	168	9.989-913.0	<input type="checkbox"/>

Mögliches Zubehör.

ZUBEHÖR VON IVS 100/40 1.573-620.0



	Bestell-Nr.	Beschreibung	
SAUGROHRE			
Saugrohr Karbon 1500 mm DN-F40 konisch	169 9.989-920.0		<input type="checkbox"/>
Saugrohr Karbon 1500 mm DN-F50 konisch	170 9.989-921.0		<input type="checkbox"/>
Saugrohr Hochtemperatur Aluminium DN-F40 1000 mm	171 9.989-928.0		<input type="checkbox"/>
Saugrohr Hochtemperatur Aluminium DN-F50 1000 mm	172 9.989-929.0		<input type="checkbox"/>
Saugrohr Aluminium Hochtemperatur DN-F40 2000 mm	173 9.989-930.0		<input type="checkbox"/>
Saugrohr Aluminium Hochtemperatur DN-F50 2000 mm	174 9.989-931.0		<input type="checkbox"/>
Saugrohr Aluminium Hochtemperatur DN-F40 3000 mm	175 9.989-932.0		<input type="checkbox"/>
Saugrohr Aluminium Hochtemperatur DN-F50 3000 mm	176 9.989-933.0		<input type="checkbox"/>
Saugrohr 850 mm DN50	177 9.977-531.0	850 mm langes Verlängerungsrohr aus Stahl. Elektrisch leitend und mit Innenkonus DN 50.	<input type="checkbox"/>
Saugrohr 850 mm DN70	178 9.981-910.0	Elektrisch leitendes Verlängerungsrohr, Innenkonus DN 70, 850 mm Gesamtlänge.	<input type="checkbox"/>
Saugrohr Aluminium 1500 mm DN40	179 9.989-038.0	Verlängerungsrohr aus Aluminium, elektrisch leitend, DN 40. Länge: 1500 mm.	<input type="checkbox"/>
Saugrohr Aluminium 1500 mm DN50	180 9.989-035.0	Elektrisch leitendes Saugrohr (1500 mm) aus Aluminium mit Durchmesser 50 mm.	<input type="checkbox"/>
Saugrohr Edelstahl 850 mm DN50	181 9.988-114.0	Elektrisch leitendes Verlängerungsrohr aus Edelstahl. Innenkonus DN 50.	<input type="checkbox"/>
ANDERES ZUBEHÖR			
Universal Zubehörhalter	182 9.989-789.0	Universal-Zubehörhalter zur einfachen Aufbewahrung von Saugrohren direkt an Industriesaugern der Produktlinien IVC, IVM und IVS von Kärcher.	<input type="checkbox"/>

Mögliches Zubehör.

ZUBEHÖR VON IVS 100/40 1.573-620.0



	Bestell-Nr.	Beschreibung	
ADAPTER / REDUZIERSTÜCKE / VERTEILER			
Adapter Zubehör			
Zubehörsadapter DN50 auf DN51	183	9.989-603.0	Adapter aus Stahl zum Anschluss von DN 50 auf DN 51. Elektrisch leitend. <input type="checkbox"/>
Zubehörsadapter DN51 auf DN50	184	9.989-601.0	Adapter aus Stahl zum Anschluss von DN 51 auf DN 50. Elektrisch leitend. <input type="checkbox"/>
Zubehörsadapter DN50 auf DN61	185	9.989-602.0	Adapter aus Stahl zum Anschluss von DN 50 auf DN 61. Elektrisch leitend. <input type="checkbox"/>
Zubehörsadapter DN61 auf DN50	186	9.989-604.0	Adapter aus Stahl zum Anschluss von DN 61 auf DN 50. Elektrisch leitend. <input type="checkbox"/>
Reduzierstücke / Vergrößerungen			
Reduzierstück Edelstahl DN50 auf DN40	187	9.989-893.0	<input type="checkbox"/>
Reduzierstück DN70 auf DN50	188	9.977-772.0	<input type="checkbox"/>
Reduzierstück DN70 auf DN40	189	9.989-690.0	Elektrisch leitendes Reduzierstück aus Stahl zur Reduzierung von DN 70 auf DN 40. <input type="checkbox"/>
Reduzierstück DN50 auf DN40	190	9.981-231.0	Reduzierstück von DN 50 auf DN 40. Material: Stahl. Elektrisch leitend. <input type="checkbox"/>
Reduzierstück Edelstahl DN70 auf DN50	191	9.989-712.0	<input type="checkbox"/>
Reduzierstück Edelstahl DN70 auf DN40	192	9.989-713.0	<input type="checkbox"/>
Expander			
Vergrößerung DN50 auf DN70	193	9.981-921.0	Reduzierstück von Außenkonus DN 50 auf Innenkonus DN 70. Material: Stahl. Elektrisch leitend. <input type="checkbox"/>
Verteiler			
Y-Verteiler Edelstahl AISI 304 DN70 auf DN50	194	9.989-894.0	<input type="checkbox"/>
Y-Verteiler Edelstahl AISI 304 DN70 auf DN40	195	9.989-895.0	<input type="checkbox"/>
Y-Verteiler DN70 auf DN50	196	9.989-611.0	Elektrisch leitender Verteiler aus Stahl, DN 70/DN 50 / DN 50. <input type="checkbox"/>

Mögliches Zubehör.