

## IVM 40/24-2 M LP

2-motoriger, mobiler und robuster Mittelklasse-Industriestaubsauger IVM 40/24-2 M Lp für feine und grobe Feststoffe. Mit Longopac®-Entleersystem zur staubfreien Entleerung.



**Bestell-Nr.** 9.989-909.0

- Staubfreie Entleerung; Antistatische Ausstattung; Edelstahl

### Technische Daten

EAN-Code		4054278943923
Stromart	Ph / V / Hz	1 / 220 - 240 / 50 - 60
Luftmenge	l/s / m³/h	106 / 381,6
Vakuum	mbar / kPa	225 / 22,5
Behälterinhalt	l	40
Aufnahmeleistung	kW	2,3
Aufnahmetyp		Elektrisch
Anschlussnennweite		DN 70
Zubehöرنennweite		DN 50 / DN 40
Schalldruckpegel	dB(A)	77
Staubklasse Hauptfilter		M
Filterfläche Hauptfilter	m²	1,5
Gewicht ohne Zubehör	kg	47
Gewicht inkl. Verpackung	kg	49
Abmessungen (L x B x H)	mm	680 x 655 x 1435

### Ausstattung

Hauptfilter	Sternfilter
Zubehör im Lieferumfang	nein
Behälterentleerung	Longopac®

- Im Lieferumfang enthalten.

Dieses Gerät ist einweisungspflichtig.



## 2 Gebläsemotoren

- Hohe Saugleistung und Robustheit.

## Longopac Entsorgungssystem

- Gesundheitsschonendes Arbeiten durch staubarme Entsorgung.

## Ausgestattet mit einem großen Sternfilter

- Zur sicheren Aufnahme von Feststoffen und Stäuben bis zur Staubklasse M.
- Auch für große Mengen Staub geeignet.

## ZUBEHÖR VON IVM 40/24-2 M LP 9.989-909.0



	Bestell-Nr.	Beschreibung	
<b>ENTLEERHILFEN</b>			
<b>Entleersäcke</b>			
Entsorgungssack Longopac, biologisch abbaubar	1 9.990-260.0		■
Entsorgungssack Longopac PE Ø 357 mm 4 x 22m	2 6.907-506.0	22 Meter langer Longopac® Endlossack für Longopac Entsorgungssystem.	■
<b>ZUBEHÖRSETS</b>			
<b>Zubehörsets Feststoffe / Stäube</b>			
Zubehörset Backofenreinigung DN50 Expert	3 9.989-938.0	Zubehörset für Backofenreinigung: ME-Schlauch 3 m (9.989-979.0), Handgriff (9.989-899.0), Saugrohr (9.989-929.0), Bodendüse (9.989-935.0), Reduzierung (9.989-712.0), Adapter (9.993-011.0).	<input type="checkbox"/>
Zubehörset Backofenreinigung DN40 Expert	4 9.989-939.0	Zubehörset für Backofenreinigung: ME-Schlauch 3 m (9.989-976.0), Handgriff (9.989-898.0), Saugrohr (9.989-928.0), Bodendüse (9.989-934.0), Reduzierung (9.989-713.0), Adapter (9.993-012.0).	<input type="checkbox"/>
Zubehörset Lebensmittel DN40 Expert	5 9.989-940.0	Zubehörset DN40 für Lebensmittel: PU-Schlauch 3 m (9.989-970.0), Handgriff (9.989-898.0), Standarddüse (9.989-838.0), Bürste (9.989-879.0), Reduzierung (9.989-713.0), Adapter (9.993-012.0).	<input type="checkbox"/>
Zubehörset Lebensmittel DN50 Expert	6 9.989-941.0	Zubehörset DN50 für Lebensmittel: PU-Schlauch 3 m (9.989-973.0), Handgriff (9.989-899.0), Standarddüse (9.989-844.0), Bürste (9.989-880.0), Reduzierung (9.989-712.0), Adapter (9.993-011.0).	<input type="checkbox"/>
Zubehörset Überkopfreinigung DN40 Expert	7 9.989-942.0	Zubehörset DN40 für Überkopfreinigung: Saugrohre (9.989-920.0/9.993-008.0), Handgriffe (9.989-916.0/9.989-918.0), Standarddüse (9.989-838.0), Bürste (9.989-879.0), Adapter (9.993-012.0).	<input type="checkbox"/>
Zubehörset Überkopfreinigung DN50 Expert	8 9.989-943.0	Zubehörset DN50 für Überkopfreinigung: Saugrohre (9.989-921.0/9.993-009.0), Handgriffe (9.989-917.0/9.989-919.0), Standarddüse (9.989-844.0), Bürste (9.989-880.0), Adapter (9.993-011.0).	<input type="checkbox"/>
<b>DÜSEN</b>			
<b>Standarddüsen</b>			
Standarddüse Silikon FDA DN-F40 blau	9 9.989-835.0		<input type="checkbox"/>
Standarddüse Silikon FDA DN-F40 grün	10 9.989-836.0		<input type="checkbox"/>
Standarddüse Silikon FDA DN-F40 rot	11 9.989-837.0		<input type="checkbox"/>
Standarddüse Silikon FDA DN-F40 transparent	12 9.989-838.0		<input type="checkbox"/>
Standarddüse Silikon FDA DN-F40 weiß	13 9.989-839.0		<input type="checkbox"/>
Standarddüse Silikon FDA DN-F40 gelb	14 9.989-840.0		<input type="checkbox"/>

■ Im Lieferumfang enthalten. □ Mögliches Zubehör.

## ZUBEHÖR VON IVM 40/24-2 M LP 9.989-909.0



	Bestell-Nr.	Beschreibung	
<b>DÜSEN</b>			
<b>Standarddüsen</b>			
Standarddüse Silikon FDA DN-F50 blau	15	9.989-841.0	<input type="checkbox"/>
Standarddüse Silikon FDA DN-F50 grün	16	9.989-842.0	<input type="checkbox"/>
Standarddüse Silikon FDA DN-F50 rot	17	9.989-843.0	<input type="checkbox"/>
Standarddüse Silikon FDA DN-F50 transparent	18	9.989-844.0	<input type="checkbox"/>
Standarddüse Silikon FDA DN-F50 weiß	19	9.989-845.0	<input type="checkbox"/>
Standarddüse Silikon FDA DN-F50 gelb	20	9.989-846.0	<input type="checkbox"/>
<b>Bodendüsen</b>			
Bodendüse Edelstahl AISI 304 DN-F40 blau	21	9.989-861.0	<input type="checkbox"/>
Bodendüse Edelstahl AISI 304 DN-F50 blau	22	9.989-862.0	<input type="checkbox"/>
Bodendüse Edelstahl AISI 304 DN-F40 grün	23	9.989-863.0	<input type="checkbox"/>
Bodendüse Edelstahl AISI 316L DN-F50 grün	24	9.989-864.0	<input type="checkbox"/>
Bodendüse Edelstahl AISI 316L DN-F40 rot	25	9.989-865.0	<input type="checkbox"/>
Bodendüse Edelstahl AISI 316L DN-F50 rot	26	9.989-866.0	<input type="checkbox"/>
Bodendüse Edelstahl AISI 316L DN-F40 transparent	27	9.989-867.0	<input type="checkbox"/>
Bodendüse Edelstahl AISI 316L DN-F50 transparent	28	9.989-868.0	<input type="checkbox"/>

■ Im Lieferumfang enthalten. □ Mögliches Zubehör.

## ZUBEHÖR VON IVM 40/24-2 M LP 9.989-909.0



29-30



31-32



33-34



35-36



37-38



39-40



41-42

	Bestell-Nr.	Beschreibung	
<b>DÜSEN</b>			
<b>Bodendüsen</b>			
Bodendüse Edelstahl AISI 316L DN-F40 weiß	29	9.989-869.0	<input type="checkbox"/>
Bodendüse Edelstahl AISI 316L DN-F50 weiß	30	9.989-870.0	<input type="checkbox"/>
Bodendüse Edelstahl AISI 316L DN-F40 gelb	31	9.989-871.0	<input type="checkbox"/>
Bodendüse Edelstahl AISI 316L DN-F50 gelb	32	9.989-872.0	<input type="checkbox"/>
Bodendüse Edelstahl AISI 316L DN-F40	33	9.989-914.0	<input type="checkbox"/>
Bodendüse Edelstahl AISI 316L DN-F50	34	9.989-915.0	<input type="checkbox"/>
Bodendüse Edelstahl 400 mm DN-F40	35	9.989-934.0	<input type="checkbox"/>
Bodendüse Edelstahl 400 mm DN-F50	36	9.989-935.0	<input type="checkbox"/>
Bodendüse Aluminium 400 mm DN-F40	37	9.989-936.0	<input type="checkbox"/>
Bodendüse Aluminium 400 mm DN-F50	38	9.989-937.0	<input type="checkbox"/>
<b>Nutendüsen biegsam</b>			
Nutendüse biegsam Silikon FDA DN-F50 transparent	39	9.989-847.0	<input type="checkbox"/>
Nutendüse biegsam Silikon FDA DN-F40 transparent	40	9.989-848.0	<input type="checkbox"/>
<b>Flächendüsen</b>			
Flächendüse Silikon FDA DN-F40 blau	41	9.989-849.0	<input type="checkbox"/>
Flächendüse Silikon FDA DN-F50 blau	42	9.989-850.0	<input type="checkbox"/>

■ Im Lieferumfang enthalten. □ Mögliches Zubehör.

## ZUBEHÖR VON IVM 40/24-2 M LP 9.989-909.0



43-44



45-46



47-48



49-50



51-52



53-54



55-56

	Bestell-Nr.	Beschreibung	
<b>DÜSEN</b>			
<b>Flächendüsen</b>			
Flächendüse Silikon FDA DN-F40 grün	43	9.989-851.0	<input type="checkbox"/>
Flächendüse Silikon FDA DN-F50 grün	44	9.989-852.0	<input type="checkbox"/>
Flächendüse Silikon FDA DN-F40 rot	45	9.989-853.0	<input type="checkbox"/>
Flächendüse Silikon FDA DN-F50 rot	46	9.989-854.0	<input type="checkbox"/>
Flächendüse Silikon FDA DN-F40 transparent	47	9.989-855.0	<input type="checkbox"/>
Flächendüse Silikon FDA DN-F50 transparent	48	9.989-856.0	<input type="checkbox"/>
Flächendüse Silikon FDA DN-F40 weiß	49	9.989-857.0	<input type="checkbox"/>
Flächendüse Silikon FDA DN-F50 weiß	50	9.989-858.0	<input type="checkbox"/>
Flächendüse Silikon FDA DN-F40 gelb	51	9.989-859.0	<input type="checkbox"/>
Flächendüse Silikon FDA DN-F50 gelb	52	9.989-860.0	<input type="checkbox"/>
<b>BÜRSTEN</b>			
<b>Pinselfürsten</b>			
Pinselfürste FDA ø 75 mm DN-F40 blau	53	9.989-873.0	<input type="checkbox"/>
Pinselfürste FDA ø 75 mm DN-F50 blau	54	9.989-874.0	<input type="checkbox"/>
Pinselfürste FDA ø 75 mm DN-F40 grün	55	9.989-875.0	<input type="checkbox"/>
Pinselfürste FDA ø 75 mm DN-F50 grün	56	9.989-876.0	<input type="checkbox"/>

Mögliches Zubehör.

## ZUBEHÖR VON IVM 40/24-2 M LP 9.989-909.0



	Bestell-Nr.	Beschreibung	
<b>BÜRSTEN</b>			
<b>Pinselfürsten</b>			
Pinselfürste FDA ø 75 mm DN-F40 rot	57	9.989-877.0	<input type="checkbox"/>
Pinselfürste FDA ø 75 mm DN-F50 rot	58	9.989-878.0	<input type="checkbox"/>
Pinselfürste FDA ø 75 mm DN-F40 weiß	59	9.989-879.0	<input type="checkbox"/>
Pinselfürste FDA ø 75 mm DN-F50 weiß	60	9.989-880.0	<input type="checkbox"/>
Pinselfürste FDA ø 75 mm DN-F40 gelb	61	9.989-881.0	<input type="checkbox"/>
Pinselfürste FDA ø 75 mm DN-F50 gelb	62	9.989-882.0	<input type="checkbox"/>
<b>Zylinderbürsten</b>			
Zylinderbürste ø 100 mm DN-F40	63	9.989-922.0	<input type="checkbox"/>
Zylinderbürste ø 200 mm DN-F40	64	9.989-923.0	<input type="checkbox"/>
Zylinderbürste ø 100 mm DN-F50	65	9.989-925.0	<input type="checkbox"/>
Zylinderbürste ø 200 mm DN-F50	66	9.989-926.0	<input type="checkbox"/>
<b>SCHLÄUCHE</b>			
<b>PVC-Schläuche</b>			
Schlauch PVC, Edelstahl-Schlauchanschlussstücke, DN40 3 m	67	9.989-962.0	<input type="checkbox"/>
Schlauch PVC, Edelstahl-Schlauchanschlussstücke, DN40 5 m	68	9.989-963.0	<input type="checkbox"/>
Schlauch PVC, Edelstahl-Schlauchanschlussstücke, DN50 3 m	69	9.989-964.0	<input type="checkbox"/>
Schlauch PVC, Edelstahl-Schlauchanschlussstücke, DN50 5 m	70	9.989-965.0	<input type="checkbox"/>

Mögliches Zubehör.

## ZUBEHÖR VON IVM 40/24-2 M LP 9.989-909.0



71-72, 74



73



75-76



77-80



81-85

	Bestell-Nr.	Beschreibung	
<b>SCHLÄUCHE</b>			
<b>EVA-Schläuche</b>			
Schlauch EVA, Edelstahl-Schlauchanschlussstücke, DN40 3 m	71	9.989-982.0	<input type="checkbox"/>
Schlauch EVA DN40 5 m	72	9.989-983.0	<input type="checkbox"/>
Schlauch EVA DN50 3 m	73	9.989-984.0	<input type="checkbox"/>
Schlauch EVA DN50 5 m	74	9.989-985.0	<input type="checkbox"/>
<b>Schlauch Montagesets</b>			
Schlauchmontageset Edelstahl AISI 304 DN40	75	9.989-986.0	Schlauchmontageset in Nennweite DN 40 aus Edelstahl. Inhalt: 1 Schlauchanschlussstück, 1 Schlauchanschluss (drehbar), 2 Schlauchschellen, 2 Schlauchendstücke (schwarz), 1 PE-Flachbeutel. <input type="checkbox"/>
Schlauchmontageset Edelstahl AISI 304 DN50	76	9.989-987.0	Schlauchmontageset in Nennweite DN 50 aus Edelstahl. Inhalt: 1 Schlauchanschlussstück, 1 Schlauchanschluss (drehbar), 2 Schlauchschellen, 2 Schlauchendstücke (schwarz), 1 PE-Flachbeutel. <input type="checkbox"/>
<b>PU-Schläuche</b>			
Schlauch PU DN40 3 m	77	9.989-966.0	<input type="checkbox"/>
Schlauch PU DN40 5 m	78	9.989-967.0	<input type="checkbox"/>
Schlauch PU DN50 3 m	79	9.989-968.0	<input type="checkbox"/>
Schlauch PU DN50 5 m	80	9.989-969.0	<input type="checkbox"/>
Schlauch PU FDA DN40 3 m	81	9.989-970.0	<input type="checkbox"/>
Schlauch PU FDA DN40 5 m	82	9.989-971.0	<input type="checkbox"/>
Schlauch PU FDA DN40 15 m	83	9.989-972.0	<input type="checkbox"/>
Schlauch PU FDA DN50 3 m	84	9.989-973.0	<input type="checkbox"/>

Mögliches Zubehör.






## ZUBEHÖR VON IVM 40/24-2 M LP 9.989-909.0



	Bestell-Nr.	Beschreibung	
<b>SCHLÄUCHE</b>			
<b>PU-Schläuche</b>			
Schlauch PU FDA DN50 5 m	85	9.989-974.0	<input type="checkbox"/>
Schlauch PU FDA DN50 15 m	86	9.989-975.0	<input type="checkbox"/>
<b>ME-PU-Schläuche</b>			
Schlauch ME DN40 3 m	87	9.989-976.0	<input type="checkbox"/>
Schlauch ME DN40 5 m	88	9.989-977.0	<input type="checkbox"/>
Schlauch ohne Anschluss ME DN40 15 m	89	9.989-978.0	<input type="checkbox"/>
Schlauch ME DN50 3 m	90	9.989-979.0	<input type="checkbox"/>
Schlauch ME DN50 5 m	91	9.989-980.0	<input type="checkbox"/>
Schlauch ohne Anschluss ME DN50 15 m	92	9.989-981.0	<input type="checkbox"/>
<b>HANDGRIFFE</b>			
Handgriff Edelstahl AISI 304 gebogen DN40 auf DN-F40	93	9.989-896.0	<input type="checkbox"/>
Handgriff Edelstahl AISI 304 gebogen DN50 auf DN-F50	94	9.989-897.0	<input type="checkbox"/>
Handgriff Edelstahl AISI 304 gerade DN40 auf DN-F40	95	9.989-898.0	<input type="checkbox"/>
Handgriff Edelstahl AISI 304 gerade DN50 auf DN-F50	96	9.989-899.0	<input type="checkbox"/>
Handgriff Karbon 45° DN-F40	97	9.989-916.0	<input type="checkbox"/>
Handgriff Karbon 45° DN-F50	98	9.989-917.0	<input type="checkbox"/>

Mögliches Zubehör.

## ZUBEHÖR VON IVM 40/24-2 M LP 9.989-909.0



	Bestell-Nr.	Beschreibung	
<b>HANDGRIFFE</b>			
Handgriff Karbon 110° DN-F40	99	9.989-918.0	<input type="checkbox"/>
Handgriff Karbon 110° DN-F50	100	9.989-919.0	<input type="checkbox"/>
<b>SAUGROHRE</b>			
Saugrohr Edelstahl AISI 304 DN40 auf DN-F40	101	9.989-912.0	<input type="checkbox"/>
Saugrohr Edelstahl AISI 304 DN50 auf DN-F50	102	9.989-913.0	<input type="checkbox"/>
Saugrohr Karbon 1500 mm DN-F40 konisch	103	9.989-920.0	<input type="checkbox"/>
Saugrohr Karbon 1500 mm DN-F50 konisch	104	9.989-921.0	<input type="checkbox"/>
Saugrohr Hochtemperatur Aluminium DN-F40 1000 mm	105	9.989-928.0	<input type="checkbox"/>
Saugrohr Hochtemperatur Aluminium DN-F50 1000 mm	106	9.989-929.0	<input type="checkbox"/>
Saugrohr Aluminium Hochtemperatur DN-F40 2000 mm	107	9.989-930.0	<input type="checkbox"/>
Saugrohr Aluminium Hochtemperatur DN-F50 2000 mm	108	9.989-931.0	<input type="checkbox"/>
Saugrohr Aluminium Hochtemperatur DN-F40 3000 mm	109	9.989-932.0	<input type="checkbox"/>
Saugrohr Aluminium Hochtemperatur DN-F50 3000 mm	110	9.989-933.0	<input type="checkbox"/>
<b>ADAPTER / REDUZIERSTÜCKE / VERTEILER</b>			
<b>Reduzierstücke / Vergrößerungen</b>			
Reduzierstück Edelstahl DN50 auf DN40	111	9.989-893.0	<input type="checkbox"/>
Reduzierstück Edelstahl DN70 auf DN50	112	9.989-712.0	<input type="checkbox"/>

Mögliches Zubehör.

## ZUBEHÖR VON IVM 40/24-2 M LP 9.989-909.0



111-113



114-115

	Bestell-Nr.	Beschreibung	
<b>ADAPTER / REDUZIERSTÜCKE / VERTEILER</b>			
<b>Reduzierstücke / Vergrößerungen</b>			
Reduzierstück Edelstahl DN70 auf DN40	113	9.989-713.0	<input type="checkbox"/>
<b>Verteiler</b>			
Y-Verteiler Edelstahl AISI 304 DN70 auf DN50	114	9.989-894.0	<input type="checkbox"/>
Y-Verteiler Edelstahl AISI 304 DN70 auf DN40	115	9.989-895.0	<input type="checkbox"/>

Mögliches Zubehör.