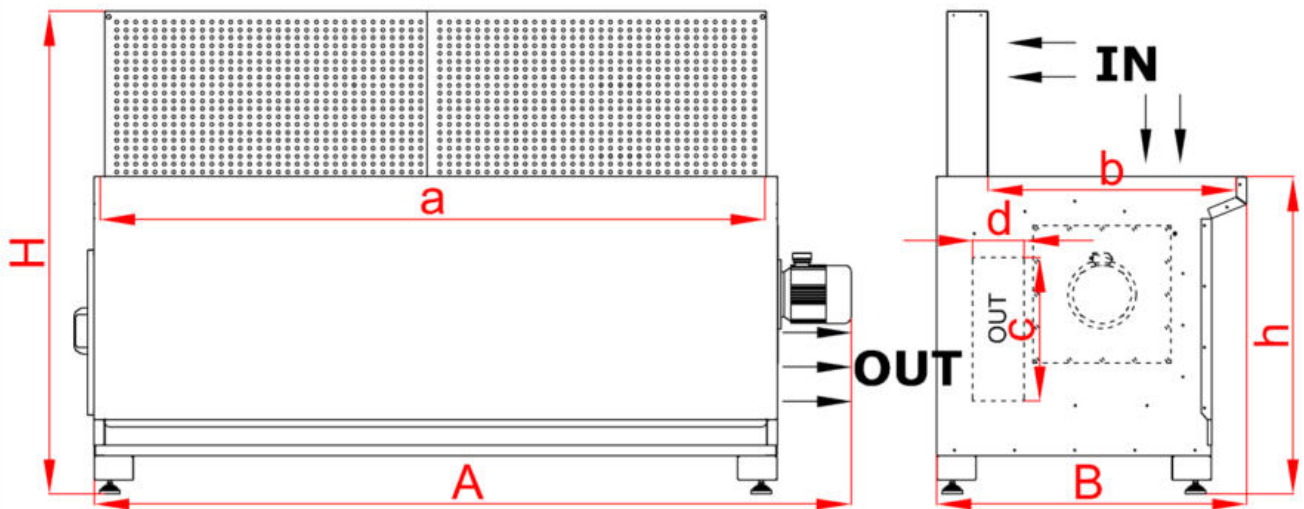


# GEF POCKET BENCH GPB/GCB






ARTIKEL		GPB 10	GPB 15	GPB 20	GPB 30	GCB 10	GCB 15	GCB 20	GCB 30
Dimensionen	A	1.210	1.710	2.210	3.100	1.210	1.710	2.210	3.100
	B	900	900	900	1.400	900	900	900	900
	H	1.400	1.400	1.400	1.400	1.400	1.400	1.400	1.400
arbeitsfläche	a	870	1.370	1.870	2.760	870	1.370	1.870	2.760
	b	715	715	715	715	715	715	715	715
	h	920/960	920/960	920/960	920/960	920/960	920/960	920/960	920/960
Austritt	c x d	415 x 200	415 x 200	415 x 200	415 x 200	415 x 200	415 x 200	415 x 200	415 x 200
maximale Höchstlast	Kg/m <sup>2</sup>	150	150	150	150	150	150	150	150
Leistung	kW	0,75	1,1	1,5	2,2	0,75	1,1	1,5	2,2
Luftstrom	m <sup>3</sup> /h	2.000	2.700	3.300	4.800	1.700	2.300	2.800	4.100
Arbeitsdruck	Pa	600	600	600	600	600	600	600	600
Geräuschpegel	Db(A)	73	78	74	78	73	78	74	78
Filterfläche	m <sup>2</sup>	18	27	36	54	18	27	36	54
Filtereffizienz	%	> 85 %	> 85 %	> 85 %	> 85 %	> 85 %	> 85 %	> 85 %	> 85 %
Kohle	Kg	-	-	-	-	9	9	18	27





## STANDARD

>>> Einfache Wartung




## STANDARD

>>> Verstellbare Fuß



## OPTIONAL

>>> Kunststoffstreifen



## OPTIONAL

>>> HEPA-Filter am Austritt



## OPTIONAL

>>> Schalldämpfer am Austritt (-10 Db)



Transportierbar mit Transpalette



